

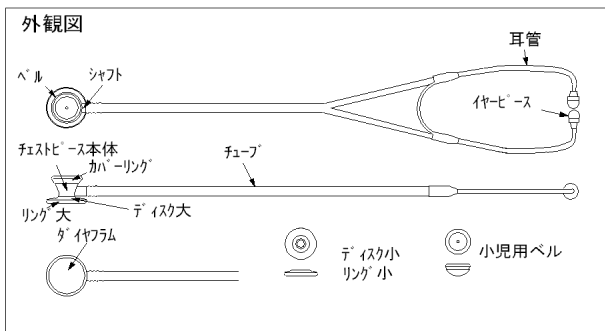
ドクターフォネット ネオ No. 188

【禁忌・禁止】

- 絶対に分解、改造しないで下さい。
[故障等の原因になります。]
- イヤークラスが耳管に装着されていない場合は、使用しないで下さい。
[耳管のネジ部など金属部分で耳装着部を傷つける場合があります。]

【形状・構造及び原理等】

本品は、チェストピース、チューブ、シャフト、リング、振動板、耳管、イヤークラスからなる。



振動板から聴取された音は、本体中心部に位置する音道を通りシャフト、チューブ、耳管、イヤークラスを通り両耳に送られます。

【使用目的、効能又は効果】

使用目的: 体内音を聴き取る。

(注意) 正確な聴診をするためには、静かな場所で行って下さい。

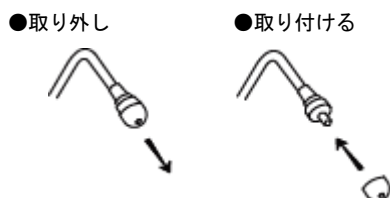
*【品目仕様等】

(寸法及び材質)

全長	71cm
重量	200g
チェストピース	ステンレス
ディスク大、小	ステンレス
ベルカバー	シリコンゴム
振動板	ガラスエポキシ
耳管	ステンレス
チューブ	ポリ塩化ビニール
イヤークラス	シリコンゴム
リング大、小	ポリアセタール φ 50、φ 39.4mm
小児用ベル	ポリアセタール φ 30mm

【操作方法又は、使用方法等】

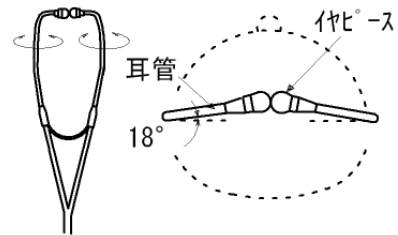
1. 耳孔に合ったイヤークラスを選びます。
2. イヤークラスの穴に耳孔を合わせ聴診器の振動板面又はベル面を聴きたい面に合わせ静かに聴診する。
3. イヤークラスの脱着方法



4. 耳管の取扱い

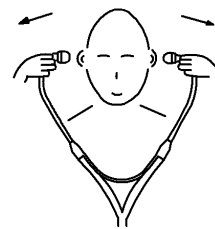
適正角度

耳管は下左図のように回すことができます。
イヤークラスの穴を耳肌で塞がないように耳孔の方向に合うように調節して下さい。



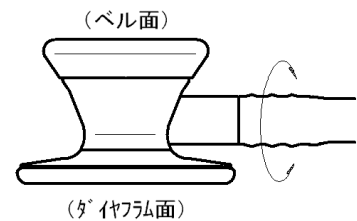
耳管の外し方

耳管は、両側同時に広げて外して下さい。



5. ディスクの交換方法

シャフトを回転させて切替えます。クリックを感じるまで回して下さい。

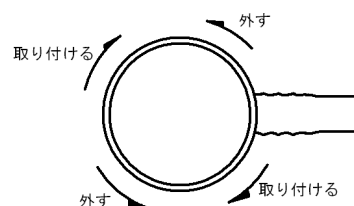


6. リングの取り外し

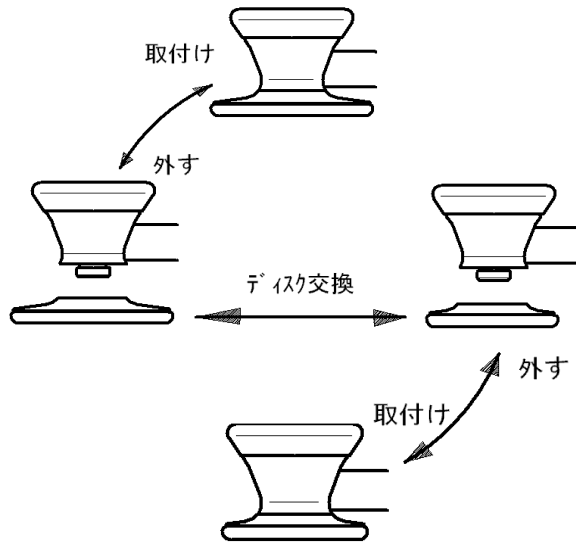
リングを外すことは、ディスクにより隠れる構造のため困難です。修理の際には、お買い求めの販売店にご依頼下さい。

7. ディスクの交換

ディスク大小を交換するときは、ディスク全体を軽く押さえて回転させてチェストピース本体から脱着して下さい。

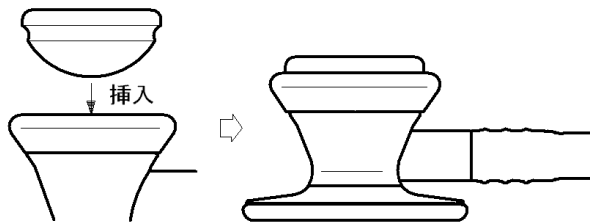


ディスクの大きさを適宜、交換して聴診することをお勧めします。



8. 小児用ベルの取付け

小児用ベルはチェストピースのベルに図のように挿入して下さい。小児用ベルの溝にカバーリングが嵌合し固定されます。(カバーリングが磨耗、材質劣化している場合は固定されない場合があります。)



【使用上の注意】

- 本品は聴診以外の目的で使用しないで下さい。
- チェストピース（振動板面）を叩かないで下さい。
[振動板を傷めたり又、耳管を装着している場合は耳に傷害を来す可能性があります。]
- 本品は聴診専用ですので、大きな音は絶対に聴かないで下さい。[耳に傷害を来す可能性があります。]
- 本品を振り回さないで下さい。[物的損傷及び人に傷害を加えたりする可能性があります。]
- 本品に衝撃を与えるような取扱いは避けて下さい。

(各パーツの確認)

- 性能を十分活用するためにリング、イヤピースの取り付けが緩んでいないか確認して下さい。
緩んでいる場合は確実に装着して下さい。
- 振動板、リング、イヤピースに傷がある場合は使用しないで下さい。[皮膚を傷つける可能性があります。]
- 耳管、チューブ、チェストピースの音道の中に異物が入らないよう留意して下さい。[機器の故障・破損の原因になります。]
- ベルカバーの磨耗具合で小児用ベルが取り付けられない場合があります。その際はベルカバーを交換して下さい。

(耳管)

- 万一耳管バネが折れた場合、聴診上に不都合が生じたり人体に傷害を加える可能性がありますので使用しないで下さい。
- 耳管を無理に広げたり、握りつぶしたりしないで下さい。
[耳管バネ破損の原因となります。]

【貯蔵・保管方法及び使用期間等】

1. 保管温度
-20~60℃
2. 保管湿度
RH85%以下
3. 保管状態
 - 急激な温度変化のある所、極端に高温や低温になる所、湿度の高い所、直射日光の当たる所、ほこりの多い所、化学薬品の保管場所やガスの発生する所は避けて下さい。

【保守、点検に係る事項】

- 本器に衝撃を与えるような取り扱いを避けて下さい。
- 本器が汚れた時は、柔らかい布でからぶきして下さい。汚れがひどい場合は、薄めた中性洗剤をつけた布で汚れを落とした後、からぶきして下さい。
- 各パーツの取り付けに緩みがないか確認して下さい。
- 各パーツに著しい傷、破損がないか確認して下さい。
- 音道内に異物が混入していないか確認して下さい。
- 故障したときは、お買い求めの販売店にご連絡下さい。

【包装】

1台/箱

【製造販売業者及び製造業者の氏名又は名称及び住所等】

(製造販売業者及び製造業者)
ケンツメディコ株式会社
〒367-0206
埼玉県本庄市児玉町共栄 552 番地 1
TEL 0495-71-1001 FAX 0495-72-6716
URL <http://www.kenzmedico.co.jp>

1188L001